

Infrações de Trânsito Cometidas no RS

SUMÁRIO

Infrações no RS por Artigo ao Ano	2
Gráfico das Infrações no RS ao Ano	4
Gráfico das Infrações no RS por Grupo ao Ano	5
Infrações no RS por Natureza ao Ano	6
Gráfico das Infrações no RS por Natureza ao Ano	6
Gráfico das Infrações no RS por Instrumento Autuador nos Últimos 12 Meses	7
Infrações no RS por Competência ao Mês	8
Infrações no RS por Órgão de Trânsito Homologador ao Ano	15

Infrações no RS

por Artigo ao Ano

Dados até: março/2018

Artigo	2007	2008	2009	2010	2011	2012	2013	2014	2015	2016	2017	2018	2019
218	611.309	746.355	890.792	723.441	786.124	981.595	973.590	1.414.901	1.914.496	1.979.417	1.565.785	1.412.387	690.592
230	205.260	175.686	185.524	211.094	224.645	248.109	271.313	253.581	211.800	194.523	181.944	195.263	127.873
181	95.060	96.079	141.506	163.963	184.327	175.482	174.197	219.147	214.240	229.240	247.683	239.963	128.304
167	84.167	87.162	105.262	108.582	127.278	126.388	114.944	116.566	100.325	119.028	101.048	100.998	63.805
233	74.832	77.720	71.262	85.614	92.539	103.268	111.300	121.422	125.524	127.446	134.942	135.252	93.253
162	54.824	50.187	51.767	64.018	75.721	88.874	95.016	89.788	190.080	201.321	256.899	277.995	157.711
257	63.567	82.812	91.097	91.185	100.698	118.748	93.610	160.878	200.822	211.873	180.809	181.321	114.807
252	71.485	71.473	90.942	92.355	103.222	95.032	84.908	94.489	75.671	79.583	87.837	91.308	49.373
208	54.544	64.777	75.481	90.677	102.033	92.652	56.209	76.522	69.656	90.450	113.742	109.945	54.339
203	43.417	48.573	50.145	50.483	54.487	54.490	54.959	42.966	28.020	28.675	25.592	24.609	13.618
164	20.506	20.051	21.293	26.469	33.468	41.204	47.905	45.384	40.207	38.759	40.951	43.625	28.751
232	27.868	22.374	22.906	27.212	30.007	31.487	33.698	29.847	25.815	21.948	10.455	9.268	5.722
244	24.184	27.896	29.932	28.771	29.875	31.085	23.832	15.981	11.801	9.330	7.005	6.473	3.756
165	3.476	6.829	8.227	9.598	17.185	23.764	21.314	23.339	21.125	21.095	21.921	21.830	14.335
195	13.791	13.582	13.814	14.819	16.357	17.627	16.769	15.855	13.981	13.094	11.048	10.938	6.553
183	3.448	4.155	10.528	16.328	15.124	15.331	14.961	13.334	8.546	23.375	22.506	14.801	7.969
250	7.002	5.275	10.347	8.994	10.993	13.822	13.398	15.262	11.321	54.802	76.107	64.345	38.339
186	8.328	9.618	9.703	11.384	13.147	14.248	12.473	11.880	9.257	9.773	10.216	10.796	7.283
207	12.649	12.179	12.313	13.701	13.439	11.192	12.299	22.340	19.913	33.741	23.858	15.552	10.223
193	4.881	6.294	8.423	10.509	13.249	10.735	11.394	13.059	7.902	9.220	10.579	9.028	5.240
184	2.254	2.053	7.076	3.659	3.474	2.991	9.344	16.338	11.274	21.317	13.552	11.813	45.416
206	5.787	5.373	7.133	8.725	7.836	7.721	7.908	9.828	7.379	8.722	7.166	8.133	4.445
175	5.031	5.410	5.856	6.866	7.638	8.598	7.743	7.800	7.021	6.872	6.612	6.601	3.775
204	2.467	3.226	3.557	4.798	7.356	7.628	7.515	7.752	7.398	8.061	4.048	2.806	1.960
231	6.978	8.924	8.009	8.629	9.206	9.245	6.941	5.867	5.845	6.255	5.205	5.666	4.069
169	5.095	5.103	5.236	6.230	6.443	5.651	6.656	11.425	9.315	11.879	9.323	11.256	5.879
168	3.621	3.256	3.137	3.849	5.324	6.073	6.432	7.254	6.586	7.756	9.539	9.382	5.795
163	5.007	4.709	5.209	6.346	6.473	6.613	6.405	5.337	5.559	6.401	6.651	6.602	3.913
182	2.855	3.592	3.942	5.801	7.156	5.361	5.216	7.177	6.242	5.587	16.326	19.848	9.158
221	6.971	6.627	5.703	5.458	5.298	4.828	4.942	4.578	4.028	3.533	3.031	3.153	1.733
185	662	1.466	4.692	4.789	4.451	3.266	3.991	2.521	2.256	2.719	3.794	2.968	2.172
214	1.277	1.446	2.651	3.504	5.810	4.717	3.966	4.353	3.560	4.086	5.211	5.547	4.044
196	3.053	3.111	4.500	3.801	5.396	5.628	3.935	4.653	4.525	8.938	21.210	33.387	9.606
187	2.251	1.927	2.236	3.514	4.312	3.376	3.227	3.787	2.663	3.621	13.545	9.548	4.682
170	1.202	1.388	1.652	2.079	2.613	3.088	2.878	2.694	2.185	2.156	1.871	1.828	997
251	1.302	1.264	1.520	1.311	1.830	2.265	2.332	5.032	3.657	2.294	734	1.582	629
202	1.651	2.002	2.407	2.429	2.091	2.044	2.127	2.251	1.540	1.444	1.145	967	541
209	961	1.213	1.372	1.205	2.266	1.913	2.088	2.486	1.011	5.422	3.514	1.552	612
220	895	1.042	1.309	1.525	2.015	2.437	1.967	2.040	1.619	1.671	1.496	1.497	1.133
192	405	556	737	1.051	2.438	3.598	1.758	2.132	2.131	2.332	3.700	3.197	1.535
166	158	438	835	1.017	1.747	1.574	1.600	1.209	725	576	588	498	329
239	1.065	964	1.338	1.583	1.891	1.481	1.254	1.787	1.467	1.371	1.413	1.167	663

Infrações no RS

por Artigo ao Ano

Dados até: março/2018

Artigo	2007	2008	2009	2010	2011	2012	2013	2014	2015	2016	2017	2018	2019
176	431	511	693	794	981	1.114	1.167	1.091	849	693	633	489	296
238	579	657	816	1.044	1.278	1.092	995	1.188	916	908	1.033	841	509
210	1.247	1.011	807	723	801	1.049	944	843	702	758	805	998	669
211	638	776	866	1.156	1.663	723	873	1.141	816	1.053	926	1.009	768
199	647	887	1.159	1.321	1.124	927	862	979	783	820	774	708	425
191	650	796	779	976	971	902	680	649	824	787	669	606	360
197	589	620	856	804	1.151	951	649	795	771	1.241	2.935	7.946	2.903
194	565	454	501	566	592	525	581	764	450	486	496	562	335
253	262	244	241	334	414	463	581	654	604	541	633	741	306
227	703	553	569	731	764	705	535	566	478	516	600	700	356
237	288	307	375	390	341	506	483	395	466	503	437	469	289
178	172	240	256	272	366	494	467	515	379	387	448	437	302
180	394	403	431	447	562	469	466	369	294	302	275	315	184
172	267	293	299	429	516	547	445	451	342	426	458	487	383
215	200	255	243	285	409	404	366	406	275	263	378	352	179
235	519	746	666	562	500	486	361	376	511	542	424	717	559
189	133	189	200	275	276	280	333	401	202	257	296	421	185
216	238	257	232	261	322	306	324	305	223	244	106	98	85
173	322	338	338	255	274	292	274	189	192	179	216	169	121
228	283	240	280	218	232	304	269	154	79	906	6.890	7.028	4.278
198	51	50	83	152	90	342	238	192	230	475	331	444	228
223	117	143	169	174	341	367	229	170	182	215	220	330	417
229	246	276	332	347	348	365	218	179	160	143	168	124	66
236	157	146	196	222	227	211	210	149	122	108	108	110	74
241	12	316	318	152	154	149	181	113	127	68	32	22	3
225	71	86	110	147	134	159	166	172	120	101	88	94	80
174	61	99	156	164	188	163	133	126	117	254	71	138	77
234	165	112	111	75	95	144	94	64	75	43	49	34	16
188	95	141	105	116	96	79	64	42	25	26	20	19	7
224	65	111	59	78	119	257	57	51	45	55	38	49	24
190	16	20	38	33	61	54	52	59	26	43	55	36	20
171	55	36	55	71	69	58	51	82	94	36	58	95	34
248	28	19	25	79	33	29	37	50	51	42	43	33	35
179	18	15	26	59	50	48	34	48	22	27	26	25	17
246	10	23	18	18	15	15	19	18	24	8	13	5	6
201	12	18	14	6	10	35	15	24	13	27	29	24	17
205	12	15	13	14	9	38	15	20	21	6	31	18	11
213	17	15	10	6	5	18	11	13	11	8	6	6	3
222	1	5	4	4	4	4	10	0	2	3	1	2	2
200	6	4	3	6	7	7	7	5	4	0	1	3	2
212	0	3	6	6	12	28	7	13	3	6	6	1	4
245	3	15	9	2	3	6	7	18	4	1	3	1	0

Infrações no RS

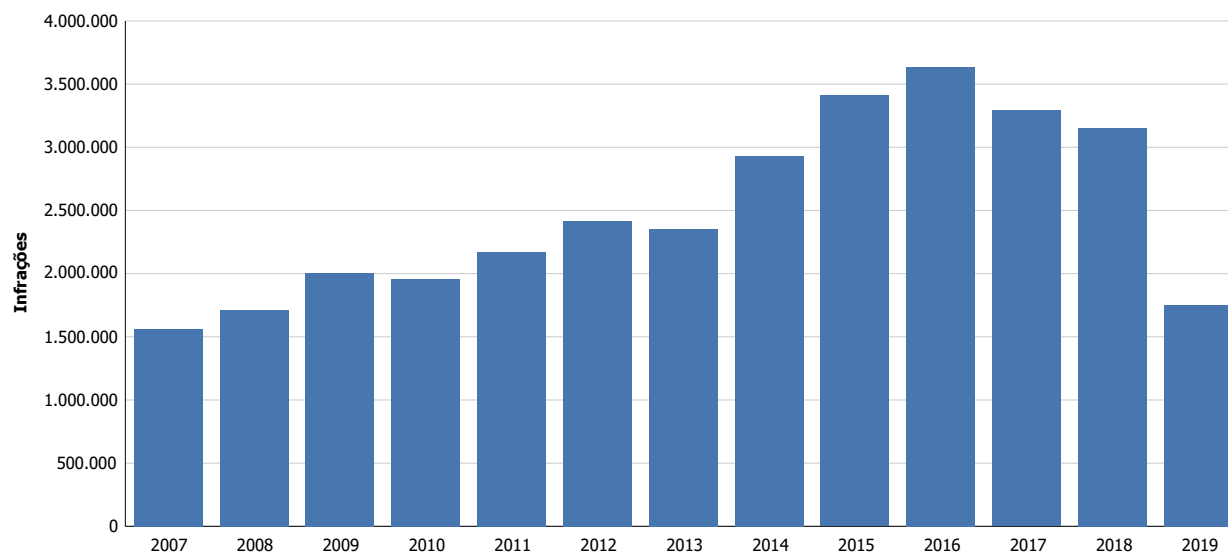
por Artigo ao Ano

Dados até: março/2018

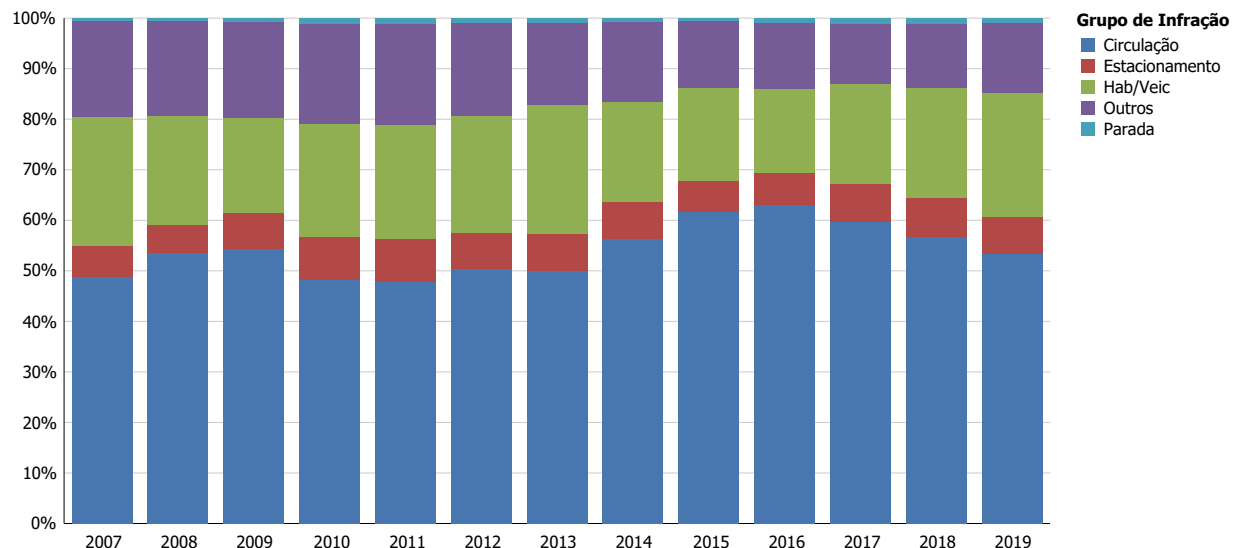
Artigo	2007	2008	2009	2010	2011	2012	2013	2014	2015	2016	2017	2018	2019
249	6	14	11	8	10	1	6	10	5	2	6	5	6
177	12	6	8	8	12	6	5	7	4	1	0	3	1
217	23	18	16	14	15	9	3	7	10	8	8	6	5
219	3	1	4	2	2	2	2	3	4	1	0	0	1
240	132	20	23	12	1	0	1	16	0	1	15	0	0
255	0	0	0	0	0	0	1	0	1	0	0	0	0
45	2.727	3.133	4.640	4.026	4.212	2.805	0	0	0	0	0	0	0
46	2.556	2.883	4.463	3.685	3.988	2.474	0	0	0	0	0	0	0
95	0	0	0	0	0	0	0	0	0	1	0	0	0
163*162	0	25	81	131	180	276	0	0	0	0	0	0	0
164*162	0	168	442	671	1.056	1.823	0	0	0	0	0	0	0
226	0	1	0	2	0	0	0	2	0	2	0	0	2
242	0	0	1	0	0	0	0	0	0	0	0	0	0
247	0	0	1	0	0	0	0	0	0	0	0	0	0
254	0	0	0	0	0	1	0	0	0	0	0	0	0
Total	1.561.350	1.711.881	2.003.528	1.959.699	2.172.065	2.417.741	2.351.842	2.928.726	3.410.146	3.633.229	3.291.459	3.151.415	1.749.582

Infrações no RS

ao Ano



Infrações por Grupo no RS
ao Ano



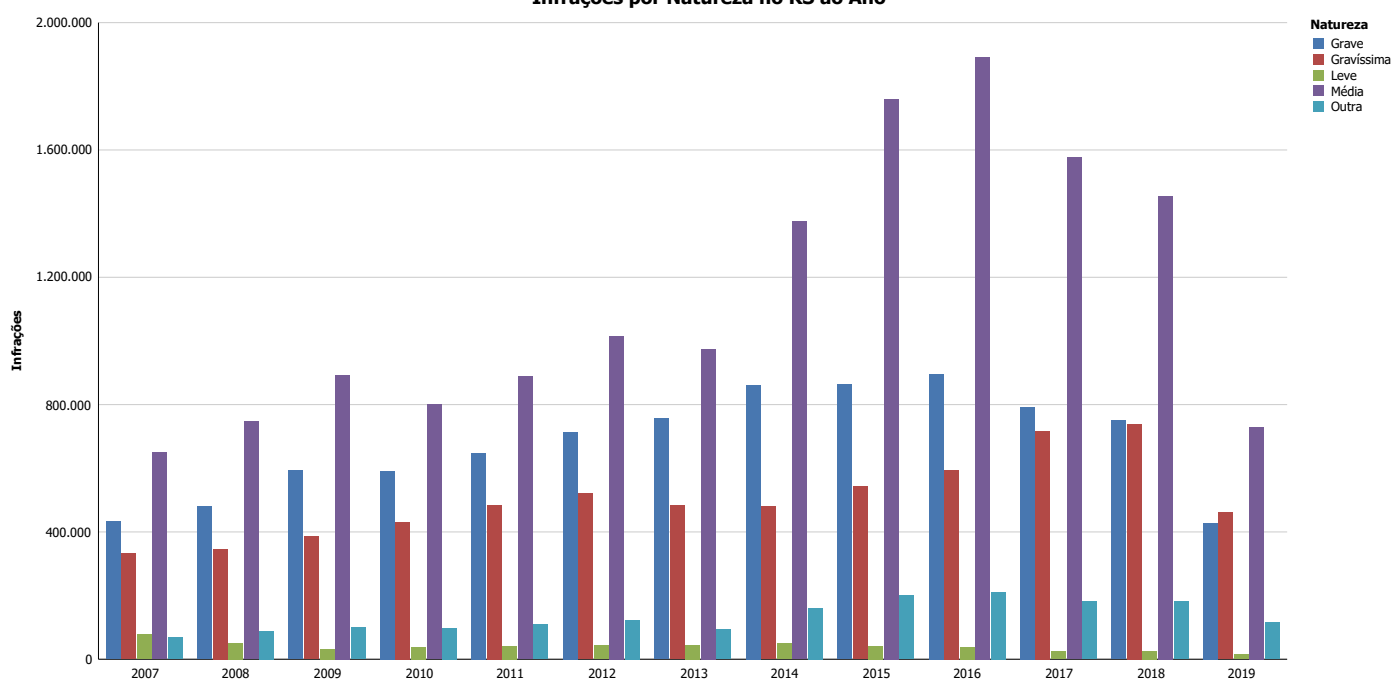
Infrações no RS

por Natureza ao Ano

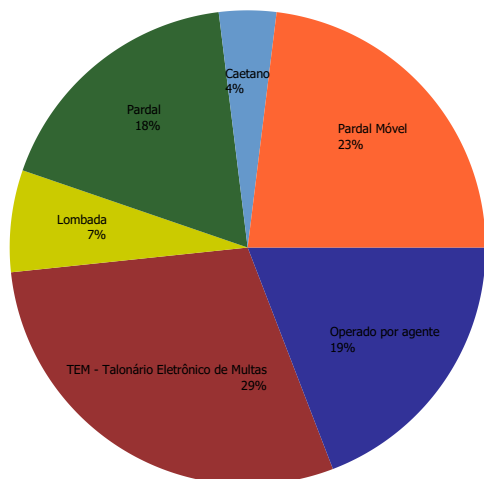
Dados até: março/2018

Natureza	2007	2008	2009	2010	2011	2012	2013	2014	2015	2016	2017	2018	2019
Grave	432.454	479.181	593.157	590.918	648.541	714.578	755.676	862.284	863.870	896.348	792.839	749.605	428.048
Gravíssima	332.757	346.679	384.914	430.576	484.088	520.861	483.106	479.808	542.803	594.468	716.600	739.290	461.842
Leve	78.199	50.432	31.758	38.373	41.788	43.448	44.655	49.952	41.743	38.728	24.268	26.010	14.633
Média	649.090	746.761	893.499	800.936	888.750	1.014.827	974.795	1.375.804	1.760.908	1.891.811	1.576.943	1.455.189	730.252
Não se Aplica	0	0	0	0	0	0	0	0	0	0	0	0	0
Outra	68.850	88.828	100.200	98.896	108.898	124.027	93.610	160.878	200.822	211.874	180.809	181.321	114.807

Infrações por Natureza no RS ao Ano



Infrações por Instrumento de Autuação no RS - Últimos 12 Meses



Infrações no RS

por Competência ao Mês

Dados até: março/2018

Período		Federal	Estadual	Municipal	Rodov Estadual
Sem Data de Infração	Sem Data de Infração	72	0	0	0
1997	1997/Jan	0	0	0	0
	1997/Feb	0	0	0	0
	1997/Mar	0	0	0	0
	1997/Jul	0	0	0	0
	1997/Aug	0	0	0	0
	1997/Sep	0	0	0	0
	1997/Oct	0	0	0	0
	1997/Nov	0	0	0	0
	1997/Dec	0	0	0	0
	1998	1998/Jan	1.241	285	1.956
1998/Feb		6.711	2.149	11.131	20.940
1998/Mar		6.722	3.416	20.147	23.462
1998/Apr		7.079	3.685	19.247	26.679
1998/May		8.373	3.697	17.334	23.662
1998/Jun		7.970	3.940	13.127	24.767
1998/Jul		9.639	4.703	15.644	22.920
1998/Aug		11.708	5.448	21.607	21.111
1998/Sep		9.951	8.362	28.063	22.315
1998/Oct		13.295	8.545	27.140	22.846
1998/Nov		13.739	5.663	28.019	23.453
1998/Dec		12.810	9.512	28.553	21.202
1999	1999/Jan	14.716	7.044	26.922	29.905
	1999/Feb	15.196	15.134	20.588	31.032
	1999/Mar	13.788	14.897	27.011	22.069
	1999/Apr	12.477	10.312	38.066	21.404
	1999/May	12.848	12.557	66.492	19.114
	1999/Jun	12.622	10.366	33.464	18.277
	1999/Jul	11.456	10.227	25.172	15.091
	1999/Aug	15.297	10.898	25.628	15.945
	1999/Sep	14.564	14.467	22.508	14.631
	1999/Oct	13.805	10.307	22.281	16.266
	1999/Nov	13.707	9.939	22.576	22.692
	1999/Dec	12.986	11.871	24.801	63.916
2000	2000/Jan	12.761	12.096	24.005	86.488
	2000/Feb	12.821	15.299	19.642	61.436
	2000/Mar	15.053	11.135	35.949	41.136
	2000/Apr	15.349	9.784	31.974	36.280
	2000/May	11.557	10.141	31.954	39.159

Infrações no RS

por Competência ao Mês

Dados até: março/2018

Período	Federal	Estadual	Municipal	Rodov Estadual	
2000	2000/Jun	11.825	10.400	28.188	33.121
	2000/Jul	15.267	10.878	27.546	57.260
	2000/Aug	16.204	13.211	25.989	59.154
	2000/Sep	14.019	11.625	21.105	50.068
	2000/Oct	14.289	10.061	27.562	52.124
	2000/Nov	11.991	11.379	29.474	62.697
	2000/Dec	12.690	11.321	29.482	75.251
2001	2001/Jan	16.812	9.794	28.867	83.014
	2001/Feb	11.005	8.868	23.572	39.920
	2001/Mar	10.140	10.234	30.876	22.772
	2001/Apr	9.641	9.986	32.737	23.254
	2001/May	14.081	11.154	33.583	46.671
	2001/Jun	13.944	12.410	30.128	44.090
	2001/Jul	14.677	11.574	32.673	43.555
	2001/Aug	14.793	13.214	28.495	40.123
	2001/Sep	15.888	9.745	22.759	34.993
	2001/Oct	18.278	11.577	27.127	37.033
	2001/Nov	16.405	9.892	26.496	34.255
	2001/Dec	19.117	10.379	27.219	38.893
2002	2002/Jan	20.217	10.258	27.390	38.604
	2002/Feb	15.760	8.975	24.005	31.658
	2002/Mar	13.201	10.535	26.798	29.734
	2002/Apr	11.102	11.006	25.109	23.572
	2002/May	11.471	11.493	24.265	28.286
	2002/Jun	11.640	11.668	24.833	25.521
	2002/Jul	12.619	14.390	28.585	28.772
	2002/Aug	13.073	17.252	30.689	28.683
	2002/Sep	12.267	15.063	24.536	27.478
	2002/Oct	10.899	15.277	22.777	27.697
	2002/Nov	9.770	14.710	25.656	31.258
	2002/Dec	15.901	14.299	29.570	37.787
2003	2003/Jan	21.311	14.642	25.164	44.613
	2003/Feb	13.511	13.367	21.711	35.603
	2003/Mar	14.426	13.358	22.350	35.583
	2003/Apr	11.123	13.577	24.211	26.353
	2003/May	11.812	15.262	25.938	33.308
	2003/Jun	12.003	18.766	22.159	32.798
	2003/Jul	11.438	19.188	23.204	34.906
	2003/Aug	11.334	17.843	23.168	31.266

Infrações no RS

por Competência ao Mês

Dados até: março/2018

Período		Federal	Estadual	Municipal	Rodov Estadual
2003	2003/Sep	11.679	16.770	26.615	26.979
	2003/Oct	12.239	17.531	30.099	29.843
	2003/Nov	10.345	16.633	31.653	28.722
	2003/Dec	11.437	17.040	34.329	33.311
2004	2004/Jan	20.979	17.585	27.036	42.104
	2004/Feb	16.074	13.940	24.348	37.050
	2004/Mar	10.728	15.496	34.928	28.243
	2004/Apr	10.771	15.564	33.786	25.545
	2004/May	10.718	16.396	29.853	26.043
	2004/Jun	10.467	18.826	30.460	26.050
	2004/Jul	10.600	20.399	29.269	27.572
	2004/Aug	11.355	21.409	29.914	27.288
	2004/Sep	11.790	17.850	29.022	23.445
	2004/Oct	18.298	19.650	35.126	28.088
	2004/Nov	13.044	18.296	29.592	25.877
	2004/Dec	14.743	19.302	34.086	30.073
2005	2005/Jan	24.582	17.808	26.380	45.696
	2005/Feb	18.415	15.732	23.137	38.879
	2005/Mar	14.800	17.703	33.237	36.248
	2005/Apr	11.451	16.925	36.909	30.286
	2005/May	14.612	19.872	36.530	30.503
	2005/Jun	15.142	20.371	37.613	30.792
	2005/Jul	14.039	20.149	39.302	39.409
	2005/Aug	14.779	22.420	44.876	37.931
	2005/Sep	12.476	17.835	39.154	34.348
	2005/Oct	10.019	16.955	43.655	36.503
	2005/Nov	10.292	18.309	50.654	37.582
	2005/Dec	10.610	19.653	52.230	39.654
2006	2006/Jan	14.081	18.622	41.542	40.546
	2006/Feb	14.388	16.051	40.517	34.483
	2006/Mar	17.784	19.910	47.236	30.830
	2006/Apr	16.875	17.381	44.557	30.625
	2006/May	9.141	20.814	39.826	31.148
	2006/Jun	8.294	21.067	37.418	29.342
	2006/Jul	8.132	21.096	38.568	33.800
	2006/Aug	7.993	18.784	42.501	35.956
	2006/Sep	10.248	17.499	38.705	37.235
	2006/Oct	14.217	19.866	42.007	40.389
	2006/Nov	14.208	20.269	38.333	40.201

Infrações no RS

por Competência ao Mês

Dados até: março/2018

Período		Federal	Estadual	Municipal	Rodov Estadual
2006	2006/Dec	14.511	20.742	46.608	52.988
2007	2007/Jan	19.734	28.220	43.362	69.488
	2007/Feb	16.185	26.211	30.305	52.839
	2007/Mar	13.593	32.532	43.419	45.360
	2007/Apr	15.401	28.959	51.894	43.708
	2007/May	12.540	32.892	47.113	39.380
	2007/Jun	9.759	29.050	34.468	36.881
	2007/Jul	7.319	28.396	39.074	42.488
	2007/Aug	16.111	28.002	41.346	42.240
	2007/Sep	16.263	23.479	41.657	41.825
	2007/Oct	10.505	25.653	40.934	44.815
	2007/Nov	12.821	24.799	45.956	45.828
	2007/Dec	11.564	25.053	45.373	56.556
2008	2008/Jan	17.170	26.948	40.322	68.824
	2008/Feb	21.881	25.553	49.404	56.635
	2008/Mar	15.773	27.927	59.956	51.875
	2008/Apr	23.756	25.619	62.207	40.012
	2008/May	14.241	32.893	59.176	42.380
	2008/Jun	10.347	30.718	48.490	40.196
	2008/Jul	11.299	33.246	47.629	42.166
	2008/Aug	13.805	27.538	45.077	40.657
	2008/Sep	11.862	26.455	46.546	36.210
	2008/Oct	15.394	26.284	49.650	37.142
	2008/Nov	16.834	22.692	54.028	43.535
	2008/Dec	26.351	27.012	62.611	55.555
2009	2009/Jan	32.907	27.838	66.151	76.280
	2009/Feb	34.606	22.039	51.321	52.996
	2009/Mar	23.258	26.117	60.851	47.765
	2009/Apr	34.471	29.346	75.169	49.511
	2009/May	49.872	30.908	67.962	43.073
	2009/Jun	33.722	32.367	56.569	40.484
	2009/Jul	20.693	33.380	62.662	39.758
	2009/Aug	19.616	32.396	66.805	39.730
	2009/Sep	12.231	27.731	57.340	35.147
	2009/Oct	17.016	27.085	70.723	46.102
	2009/Nov	15.059	26.897	71.798	40.431
	2009/Dec	17.786	29.511	80.834	47.214
2010	2010/Jan	20.435	27.696	69.087	56.214
	2010/Feb	36.588	25.581	64.345	46.379

Infrações no RS

por Competência ao Mês

Dados até: março/2018

Período		Federal	Estadual	Municipal	Rodov Estadual
2010	2010/Mar	17.199	32.489	76.370	29.838
	2010/Apr	10.939	30.421	66.563	24.688
	2010/May	9.362	38.050	62.547	23.252
	2010/Jun	20.253	38.541	59.437	24.271
	2010/Jul	16.603	36.095	64.940	32.093
	2010/Aug	18.681	38.272	67.988	38.549
	2010/Sep	24.668	35.042	71.742	38.954
	2010/Oct	27.269	33.565	93.790	45.009
	2010/Nov	19.122	33.501	80.023	38.441
	2010/Dec	24.562	38.967	97.378	33.900
2011	2011/Jan	33.734	33.879	97.243	44.228
	2011/Feb	26.853	33.243	89.997	35.754
	2011/Mar	26.697	34.676	89.763	35.250
	2011/Apr	23.122	34.579	87.719	35.741
	2011/May	26.718	45.123	84.677	31.631
	2011/Jun	22.415	42.019	77.761	27.515
	2011/Jul	18.108	40.119	74.678	25.366
	2011/Aug	13.170	43.119	85.778	26.634
	2011/Sep	18.587	35.907	91.614	29.582
	2011/Oct	13.155	38.377	87.228	33.624
	2011/Nov	12.999	41.550	94.373	31.150
	2011/Dec	20.241	39.995	100.966	35.408
2012	2012/Jan	19.366	42.560	101.315	41.300
	2012/Feb	25.719	37.415	88.771	41.666
	2012/Mar	21.917	41.406	107.743	37.168
	2012/Apr	23.109	40.626	96.853	35.502
	2012/May	32.969	54.587	101.449	36.991
	2012/Jun	29.097	49.200	89.164	33.587
	2012/Jul	24.566	46.892	84.348	30.091
	2012/Aug	32.210	56.459	89.637	35.681
	2012/Sep	33.237	40.535	70.134	31.740
	2012/Oct	38.522	44.201	79.853	35.470
	2012/Nov	65.896	41.685	81.704	36.382
	2012/Dec	39.023	40.396	74.978	34.621
2013	2013/Jan	59.961	44.063	67.933	42.220
	2013/Feb	67.020	35.600	56.892	37.045
	2013/Mar	73.366	39.440	64.247	32.505
	2013/Apr	55.932	44.700	67.640	31.569
	2013/May	49.744	52.496	60.926	34.894

Infrações no RS

por Competência ao Mês

Dados até: março/2018

Período	Federal	Estadual	Municipal	Rodov Estadual	
2013	2013/Jun	37.815	45.450	54.279	33.877
	2013/Jul	43.769	50.254	66.320	36.884
	2013/Aug	50.112	42.336	63.163	33.756
	2013/Sep	44.625	39.148	69.326	32.953
	2013/Oct	36.016	42.745	82.870	40.556
	2013/Nov	30.243	38.942	75.840	37.727
	2013/Dec	34.238	41.877	87.713	40.815
2014	2014/Jan	21.118	45.620	82.722	44.137
	2014/Feb	13.457	34.856	78.866	40.053
	2014/Mar	17.368	40.059	85.001	57.098
	2014/Apr	18.020	43.798	76.919	59.405
	2014/May	26.187	50.430	75.009	73.025
	2014/Jun	24.063	48.009	65.245	54.344
	2014/Jul	81.799	58.259	80.570	71.424
	2014/Aug	91.844	52.478	81.345	63.997
	2014/Sep	75.403	46.525	83.700	52.618
	2014/Oct	65.795	49.867	100.250	59.702
	2014/Nov	89.790	45.706	88.570	53.599
	2014/Dec	115.322	50.971	100.380	94.003
2015	2015/Jan	132.171	57.261	78.015	96.357
	2015/Feb	80.926	48.805	71.666	75.380
	2015/Mar	86.299	57.813	91.894	78.869
	2015/Apr	86.873	73.341	93.424	75.347
	2015/May	68.932	69.039	89.718	71.887
	2015/Jun	63.911	64.765	73.570	70.690
	2015/Jul	64.125	72.389	61.996	52.910
	2015/Aug	68.964	48.620	70.867	52.184
	2015/Sep	76.255	44.236	62.315	47.230
	2015/Oct	81.514	48.112	65.590	66.240
	2015/Nov	68.370	50.326	69.106	69.658
	2015/Dec	95.227	52.799	77.152	87.008
2016	2016/Jan	104.751	50.663	74.201	89.510
	2016/Feb	95.653	49.115	74.938	90.102
	2016/Mar	82.651	55.547	86.655	93.854
	2016/Apr	68.278	60.573	88.980	72.830
	2016/May	58.953	71.199	97.956	79.447
	2016/Jun	62.953	57.628	96.056	76.613
	2016/Jul	72.193	64.496	91.940	77.009
	2016/Aug	69.693	57.783	99.492	71.390

Infrações no RS

por Competência ao Mês

Dados até: março/2018

Período		Federal	Estadual	Municipal	Rodov Estadual
2016	2016/Sep	74.457	68.861	89.860	68.010
	2016/Oct	78.647	54.997	88.997	71.218
	2016/Nov	77.206	57.426	87.547	70.744
	2016/Dec	77.085	53.779	87.436	83.857
2017	2017/Jan	100.764	59.134	83.858	84.980
	2017/Feb	100.838	47.805	77.153	74.568
	2017/Mar	74.553	64.997	93.297	51.778
	2017/Apr	70.700	60.604	83.570	55.573
	2017/May	57.735	71.966	93.230	48.907
	2017/Jun	55.371	71.200	90.142	45.494
	2017/Jul	49.743	62.773	96.327	55.681
	2017/Aug	48.370	70.995	99.482	47.388
	2017/Sep	51.046	60.743	91.953	49.807
	2017/Oct	61.583	59.976	96.149	56.008
	2017/Nov	40.886	61.433	95.478	51.171
	2017/Dec	53.936	50.687	102.405	59.222
2018	2018/Jan	47.217	72.981	87.085	61.973
	2018/Feb	79.658	56.189	82.168	54.475
	2018/Mar	71.338	57.662	100.850	48.179
	2018/Apr	62.862	64.765	96.944	51.625
	2018/May	52.130	63.715	89.076	37.274
	2018/Jun	51.469	62.356	87.892	42.205
	2018/Jul	18.529	68.721	88.738	45.308
	2018/Aug	49.744	62.397	97.156	50.645
	2018/Sep	48.957	49.601	91.192	56.281
	2018/Oct	48.696	67.952	106.136	56.836
	2018/Nov	41.358	52.198	96.050	60.671
	2018/Dec	78.107	67.971	95.065	71.018
2019	2019/Jan	45.452	60.715	79.920	83.111
	2019/Feb	19.204	48.978	83.989	75.398
	2019/Mar	19.605	63.262	93.854	69.551
	2019/Apr	16.198	58.986	91.489	63.308
	2019/May	15.215	65.644	81.176	55.720
	2019/Jun	12.560	62.320	79.319	68.075
	2019/Jul	10.810	58.646	82.050	60.644
	2019/Aug	3.744	36.343	55.133	29.163

Infrações no RS

por Órgão de Trânsito Homologador por Ano

Dados até: março/2018

Órgão Homologador	2007	2008	2009	2010	2011	2012	2013	2014	2015	2016	2017	2018	2019
DNIT	5.214	0	0	0	0	106.847	307.434	407.706	769.765	669.809	501.205	417.837	25.280
POLICIA ROD.FEDERAL	156.581	198.713	311.237	245.681	255.799	278.784	275.407	232.460	203.802	252.711	264.320	232.228	117.508
DAER - RS	561.408	555.187	558.491	431.588	391.883	430.199	434.801	723.405	843.760	944.584	680.577	636.490	504.970
DETRAN - RS	333.246	332.885	345.615	408.220	462.586	535.962	517.051	566.578	687.506	702.067	742.313	746.508	454.894
PREF. MUN. DE ACEGUA	0	0	11	0	11	104	27	49	23	24	7	6	2
PREF. MUN. DE AGUA SANTA	5	6	10	1	8	12	20	6	2	1	5	20	11
PREF. MUN. DE AGUDO	12	30	32	40	126	120	59	49	44	53	24	29	16
PREF. MUN. DE AJURICABA	7	27	29	17	12	6	15	4	9	8	9	24	16
PREF. MUN. DE ALECRIM	3	0	2	0	0	0	3	6	10	82	26	42	15
PREF. MUN. DE ALEGRETE	330	363	260	197	490	662	740	1.057	989	709	538	443	248
PREF. MUN. DE ALEGRIA	3	9	14	2	3	6	4	2	1	0	1	0	0
PREF. MUN. DE ALMIRANTE TAMANDARE DO SUL	2	2	4	11	5	10	8	1	1	0	3	3	2
PREF. MUN. DE ALPESTRE	5	11	12	0	0	2	2	23	3	0	14	12	0
PREF. MUN. DE ALTO ALEGRE	0	1	0	0	0	0	1	11	5	0	3	1	0
PREF. MUN. DE ALTO FELIZ	2	4	1	0	0	0	0	0	0	0	0	0	0
PREF. MUN. DE ALVORADA	2.428	1.318	892	19.966	38.031	25.278	2.787	2.450	2.976	1.713	2.118	2.653	3.855
PREF. MUN. DE AMARAL FERRADOR	3	2	1	0	0	0	0	0	0	0	0	0	0
PREF. MUN. DE AMETISTA DO SUL	46	77	50	40	7	15	15	28	9	27	17	34	18
PREF. MUN. DE ANDRE DA ROCHA	3	3	2	0	0	0	0	0	2	0	15	4	0
PREF. MUN. DE ANTA GORDA	33	53	35	0	41	31	17	29	25	60	56	48	11
PREF. MUN. DE ANTONIO PRADO	57	29	30	74	100	116	72	77	136	149	118	124	38
PREF. MUN. DE ARAMBARE	4	1	9	0	0	37	47	24	15	16	38	64	13
PREF. MUN. DE ARARICA	3	4	7	0	0	3	11	25	9	13	14	18	7
PREF. MUN. DE ARATIBA	9	18	10	4	3	20	12	23	14	34	11	31	10
PREF. MUN. DE ARROIO DO MEIO	114	158	2.435	4.527	1.718	306	345	361	479	881	122	47	44
PREF. MUN. DE ARROIO DO SAL	168	311	158	151	109	201	91	64	51	81	52	147	133
PREF. MUN. DE ARROIO DO TIGRE	14	15	10	2	18	9	16	23	14	16	84	25	12
PREF. MUN. DE ARROIO DOS RATOS	1	5	0	36	26	105	147	91	249	55	106	103	70
PREF. MUN. DE ARROIO GRANDE	44	53	77	102	75	79	214	84	82	91	53	161	38
PREF. MUN. DE ARVOREZINHA	10	17	9	0	0	0	54	53	18	24	20	8	5
PREF. MUN. DE AUGUSTO PESTANA	12	19	23	30	31	34	41	9	9	9	9	2	10
PREF. MUN. DE AUREA	1	1	5	6	8	1	16	12	6	14	0	11	7
PREF. MUN. DE BAGE	2.971	2.843	2.231	2.459	3.403	5.318	3.187	2.085	4.143	3.016	2.092	1.923	1.167
PREF. MUN. DE BALNEARIO PINHAL	40	27	79	54	176	115	108	130	78	60	68	41	59
PREF. MUN. DE BARAO	6	12	3	0	0	0	2	9	6	9	14	6	5
PREF. MUN. DE BARAO DE COTEGIPE	4	5	14	4	5	8	22	10	6	4	9	15	40
PREF. MUN. DE BARAO DO TRIUNFO	71	32	20	18	4	0	1	14	0	0	0	4	3
PREF. MUN. DE BARRA DO GUARITA	7	9	11	0	0	0	0	0	37	23	9	12	4
PREF. MUN. DE BARRA DO QUARAI	1	14	1	0	0	0	0	0	0	0	0	0	0

Infrações no RS

por Órgão de Trânsito Homologador por Ano

Dados até: março/2018

Órgão Homologador	2007	2008	2009	2010	2011	2012	2013	2014	2015	2016	2017	2018	2019
PREF. MUN. DE BARRA DO RIBEIRO	19	13	10	0	0	0	0	0	0	10	10	12	13
PREF. MUN. DE BARRA DO RIO AZUL	0	0	0	0	0	0	8	1	1	1	0	10	1
PREF. MUN. DE BARRAÇAO	4	8	0	0	0	0	1	1	2	2	13	13	4
PREF. MUN. DE BARROS CASSAL	18	8	20	38	4	13	6	7	3	8	2	4	6
PREF. MUN. DE BEIJAMIN CONSTANT DO SUL	3	0	0	0	0	0	0	1	0	0	0	1	0
PREF. MUN. DE BENTO GONCALVES	3.444	2.100	4.130	2.430	2.641	6.009	10.869	10.408	8.799	5.294	4.939	3.041	4.036
PREF. MUN. DE BOA VISTA DAS MISSOES	0	0	1	0	0	0	0	0	0	0	0	1	0
PREF. MUN. DE BOA VISTA DO BURICA	920	661	522	668	766	156	17	5	11	18	31	18	9
PREF. MUN. DE BOA VISTA DO CADEADO	1	0	0	0	0	0	0	0	0	0	0	0	0
PREF. MUN. DE BOA VISTA DO INCRA	0	0	0	0	0	0	0	0	0	3	1	1	1
PREF. MUN. DE BOA VISTA DO SUL	1	0	0	0	0	0	0	0	0	0	0	0	7
PREF. MUN. DE BOM JESUS	8	18	17	0	0	0	0	0	0	10	15	10	19
PREF. MUN. DE BOM PRINCIPIO	2	96	33	93	78	79	79	47	30	28	61	67	21
PREF. MUN. DE BOM PROGRESSO	1	3	0	0	0	0	0	0	0	0	0	0	0
PREF. MUN. DE BOM RETIRO DO SUL	96	103	50	5	128	136	89	58	24	44	48	24	22
PREF. MUN. DE BOQUEIRAO DO LEAO	8	15	6	0	0	18	26	45	20	37	19	27	16
PREF. MUN. DE BOSSOROCA	1	2	11	0	0	0	2	9	5	26	27	12	7
PREF. MUN. DE BOZANO	0	0	1	0	0	0	0	0	5	2	2	1	0
PREF. MUN. DE BRAGA	5	9	7	0	0	6	3	5	8	7	1	2	7
PREF. MUN. DE BROCHIER	3	4	2	0	0	12	17	23	27	1	8	24	17
PREF. MUN. DE BUTIA	24	22	14	90	69	63	42	67	60	91	86	68	37
PREF. MUN. DE CACAPAVA DO SUL	103	167	95	420	487	480	429	458	206	204	531	617	113
PREF. MUN. DE CAÇEQUI	31	42	122	124	89	36	23	20	16	16	16	18	9
PREF. MUN. DE CACHOEIRA DO SUL	2.525	6.231	5.948	4.459	4.025	2.896	2.575	1.521	880	568	1.249	1.605	1.098
PREF. MUN. DE CACHOEIRINHA	26.287	103.943	65.928	57.360	42.815	56.334	19.559	22.016	8.899	41.564	50.805	61.677	35.250
PREF. MUN. DE CACIQUE DOBLE	9	7	5	3	0	8	6	10	2	0	13	23	1
PREF. MUN. DE CAIBATE	0	0	0	0	0	1	1	5	8	3	5	0	1
PREF. MUN. DE CAICARA	4	1	4	0	0	0	3	8	2	10	10	4	3
PREF. MUN. DE CAMAQUA	322	246	210	135	280	382	531	3.244	1.277	1.228	2.216	1.693	1.049
PREF. MUN. DE CAMARGO	0	4	1	1	5	9	6	5	6	24	25	4	0
PREF. MUN. DE CAMBARA DO SUL	10	4	6	0	0	0	2	2	1	9	2	20	73
PREF. MUN. DE CAMPESTRE DA SERRA	1	0	0	0	0	0	0	1	3	4	15	8	15
PREF. MUN. DE CAMPINA DAS MISSOES	10	4	5	3	25	2	12	16	19	12	13	9	7
PREF. MUN. DE CAMPINAS DO SUL	10	5	6	13	22	6	14	24	7	10	42	28	37
PREF. MUN. DE CAMPO BOM	3.184	1.794	9.120	24.550	24.183	22.735	25.196	17.526	7.018	4.585	5.069	18.957	11.658
PREF. MUN. DE CAMPO NOVO	4	4	8	13	15	2	16	8	4	13	14	13	13
PREF. MUN. DE CAMPOS BORGES	0	2	7	0	0	6	6	4	4	2	3	7	4
PREF. MUN. DE CANDELARIA	18	31	30	0	37	75	116	118	80	96	258	243	120
PREF. MUN. DE CANDIDO GODOI	5	10	8	17	8	30	13	19	14	2	8	10	5

Infrações no RS

por Órgão de Trânsito Homologador por Ano

Dados até: março/2018

Órgão Homologador	2007	2008	2009	2010	2011	2012	2013	2014	2015	2016	2017	2018	2019
PREF. MUN. DE CANDIOTA	2	4	5	0	0	0	19	145	101	57	54	44	19
PREF. MUN. DE CANELA	116	154	130	143	158	211	427	300	335	245	2.325	2.494	1.293
PREF. MUN. DE CANGUCU	53	80	122	236	344	235	116	152	106	121	107	142	55
PREF. MUN. DE CANOAS	7.570	14.531	13.157	17.071	30.953	28.330	18.982	69.898	45.767	48.521	44.629	48.041	26.117
PREF. MUN. DE CANUDOS DO VALE	2	17	12	0	0	0	0	9	4	3	4	7	2
PREF. MUN. DE CAPAO BONITO DO SUL	0	0	0	0	0	0	0	0	0	1	0	1	0
PREF. MUN. DE CAPAO DA CANOA	656	738	922	832	1.085	1.115	581	788	550	519	600	403	359
PREF. MUN. DE CAPAO DO CIPO	0	6	4	0	2	5	2	0	3	3	0	9	5
PREF. MUN. DE CAPAO DO LEAO	11	24	14	51	39	54	50	81	34	26	27	19	10
PREF. MUN. DE CAPELA DE SANTANA	11	21	9	0	0	0	26	28	7	14	50	40	22
PREF. MUN. DE CAPITAO	3	18	13	5	7	6	12	13	23	105	27	11	0
PREF. MUN. DE CAPIVARI DO SUL	12	5	6	0	0	0	0	0	0	0	0	0	0
PREF. MUN. DE CARAA	9	31	24	30	27	50	30	17	13	6	16	15	12
PREF. MUN. DE CARAZINHO	1.412	1.382	1.896	2.137	2.649	2.053	3.242	4.141	1.976	1.394	1.801	1.273	996
PREF. MUN. DE CARLOS BARBOSA	93	199	302	1.336	959	826	1.289	678	732	501	513	513	606
PREF. MUN. DE CARLOS GOMES	1	0	4	0	0	0	0	0	0	0	0	2	0
PREF. MUN. DE CASCA	96	73	44	9	52	58	38	60	32	24	29	14	19
PREF. MUN. DE CASEIROS	0	2	5	3	2	0	3	1	0	2	2	6	0
PREF. MUN. DE CATUIPE	12	20	14	14	16	49	56	141	101	32	25	17	23
PREF. MUN. DE CAXIAS DO SUL	29.542	23.898	21.680	27.897	34.850	27.607	20.570	43.241	40.208	57.692	39.228	29.448	24.326
PREF. MUN. DE CENTENARIO	1	0	1	0	0	1	7	4	5	2	5	6	1
PREF. MUN. DE CERRITO	22	13	1	0	0	0	0	2	5	4	4	7	1
PREF. MUN. DE CERRO BRANCO	0	0	0	0	0	0	1	0	1	1	10	0	1
PREF. MUN. DE CERRO GRANDE	0	1	0	0	0	0	0	0	0	0	0	0	0
PREF. MUN. DE CERRO GRANDE DO SUL	1	5	20	0	0	5	13	26	3	7	3	31	14
PREF. MUN. DE CERRO LARGO	14	37	33	0	0	0	0	0	23	40	50	54	27
PREF. MUN. DE CHAPADA	15	25	45	38	40	25	20	21	16	3	12	26	37
PREF. MUN. DE CHARQUEADAS	276	473	396	616	610	499	398	310	145	97	125	190	100
PREF. MUN. DE CHARRUA	0	1	1	0	0	0	0	0	0	1	0	0	0
PREF. MUN. DE CHIAPETTA	11	19	7	0	0	0	0	0	0	0	3	10	2
PREF. MUN. DE CHUI	4	2	1	0	0	0	0	15	11	23	1.092	890	337
PREF. MUN. DE CHUVISCA	2	3	0	0	0	0	0	0	1	0	1	2	3
PREF. MUN. DE CIDREIRA	130	143	120	1	22	78	128	98	84	45	86	75	121
PREF. MUN. DE CIRIACO	5	1	2	0	0	0	0	1	5	0	0	1	0
PREF. MUN. DE COLINAS	1	5	5	0	0	7	4	10	3	25	2	6	8
PREF. MUN. DE COLORADO	4	5	2	0	0	0	0	0	0	0	0	0	0
PREF. MUN. DE CONDOR	10	6	10	16	19	20	35	62	41	40	26	36	22
PREF. MUN. DE CONSTANTINA	1	0	0	0	0	0	0	63	26	9	19	46	49
PREF. MUN. DE COQUEIRO BAIXO	2	9	9	2	11	0	4	11	6	6	4	3	1

Infrações no RS

por Órgão de Trânsito Homologador por Ano

Dados até: março/2018

Órgão Homologador	2007	2008	2009	2010	2011	2012	2013	2014	2015	2016	2017	2018	2019
PREF. MUN. DE COQUEIROS DO SUL	0	1	0	0	1	3	1	5	4	0	0	0	1
PREF. MUN. DE CORONEL BARROS	0	1	3	0	0	0	9	1	1	3	7	19	4
PREF. MUN. DE CORONEL BICACO	16	24	18	0	0	3	14	19	5	8	2	16	29
PREF. MUN. DE CORONEL PILAR	0	0	0	0	0	0	0	0	3	0	1	1	3
PREF. MUN. DE COTIPORA	7	2	10	15	10	4	52	101	41	4	45	32	18
PREF. MUN. DE COXILHA	2	1	0	0	0	0	0	1	2	1	2	4	6
PREF. MUN. DE CRISSIUMAL	18	19	19	0	0	0	0	0	0	0	0	0	0
PREF. MUN. DE CRISTAL	6	10	16	20	48	60	47	56	24	9	11	12	20
PREF. MUN. DE CRISTAL DO SUL	0	0	1	0	0	0	0	0	0	0	0	2	3
PREF. MUN. DE CRUZ ALTA	1.189	2.067	3.262	4.694	4.731	1.537	4.620	2.430	1.306	962	1.705	1.795	459
PREF. MUN. DE CRUZALTENSE	0	1	2	0	0	0	2	1	2	0	0	4	1
PREF. MUN. DE CRUZEIRO DO SUL	9	13	45	28	27	47	91	32	10	13	17	17	16
PREF. MUN. DE DAVID CANABARRO	5	9	4	0	0	0	0	0	0	0	0	0	0
PREF. MUN. DE DERRUBADAS	2	6	0	0	0	0	0	0	0	1	0	0	0
PREF. MUN. DE DEZESSEIS DE NOVENBRO	2	0	4	0	0	0	1	0	0	0	0	0	4
PREF. MUN. DE DILERMANDO DE AGUIAR	2	3	0	0	0	0	0	0	0	0	0	0	0
PREF. MUN. DE DOIS IRMAOS	134	104	153	101	161	220	141	139	67	96	161	199	126
PREF. MUN. DE DOIS IRMAOS DAS MISSOES	0	0	2	0	0	0	4	0	1	0	0	0	0
PREF. MUN. DE DOIS LAJEADOS	6	4	2	0	0	0	15	7	2	5	3	15	15
PREF. MUN. DE DOM FELICIANO	20	26	48	0	1	51	29	92	1	16	26	10	12
PREF. MUN. DE DOM PEDRITO	69	35	30	0	334	297	259	321	163	82	130	92	99
PREF. MUN. DE DOM PEDRO DE ALCANTARA	0	0	0	0	0	0	0	0	0	0	0	0	1
PREF. MUN. DE DONA FRANCISCA	13	1	4	9	2	18	4	6	19	8	7	8	2
PREF. MUN. DE DOUTOR RICARDO	2	4	10	0	0	0	0	0	0	1	8	17	1
PREF. MUN. DE DR. MAURICIO CARDOSO	17	39	4	0	3	13	9	14	13	10	5	8	2
PREF. MUN. DE ELDORADO DO SUL	554	674	1.127	1.758	3.690	1.665	2.462	2.568	2.263	3.009	3.605	2.061	902
PREF. MUN. DE ENCANTADO	192	58	101	273	224	151	153	293	128	119	107	155	87
PREF. MUN. DE ENCRUZILHADA DO SUL	82	100	57	147	97	70	123	82	80	51	26	34	26
PREF. MUN. DE ENTRE IJUIS	2	5	12	0	0	4	18	31	118	19	20	45	16
PREF. MUN. DE ENTRE RIOS DO SUL	8	5	12	15	15	10	12	42	1	4	6	12	36
PREF. MUN. DE EREBANGO	12	8	4	0	0	0	6	5	7	2	2	3	1
PREF. MUN. DE ERECHIM	1.653	1.681	1.842	3.485	4.235	4.950	4.403	3.333	3.079	2.989	3.682	4.382	2.752
PREF. MUN. DE ERNESTINA	12	8	0	0	0	0	0	3	1	0	5	6	25
PREF. MUN. DE ERVAL GRANDE	8	3	3	0	0	0	0	1	0	0	0	0	0
PREF. MUN. DE ERVAL SECO	0	2	0	0	0	0	0	0	1	0	0	0	1
PREF. MUN. DE ESMERALDA	0	1	0	0	0	0	0	0	0	12	30	31	41
PREF. MUN. DE ESPERANÇA DO SUL	0	1	2	0	0	0	3	0	1	0	0	1	0
PREF. MUN. DE ESPUMOSO	8.014	11.917	13.854	13.941	10.624	13.174	923	8.946	14.266	11.864	9.359	8.461	7.568

Infrações no RS

por Órgão de Trânsito Homologador por Ano

Dados até: março/2018

Órgão Homologador	2007	2008	2009	2010	2011	2012	2013	2014	2015	2016	2017	2018	2019
PREF. MUN. DE ESTACAO	7	7	5	0	0	0	13	7	9	3	5	11	74
PREF. MUN. DE ESTANCIA VELHA	300	573	767	1.303	1.978	2.091	2.781	7.606	4.582	2.237	2.352	1.994	2.273
PREF. MUN. DE ESTEIO	953	941	733	1.789	1.481	1.257	3.372	5.361	4.352	1.865	5.518	4.705	2.618
PREF. MUN. DE ESTRELA	134	259	5.401	4.278	4.789	4.592	980	700	365	346	151	131	89
PREF. MUN. DE ESTRELA VELHA	2	1	1	1	5	2	1	1	3	0	0	0	0
PREF. MUN. DE EUGENIO DE CASTRO	1	4	1	0	0	0	0	0	0	3	2	1	3
PREF. MUN. DE FAGUNDES VARELA	0	0	2	0	2	3	2	7	3	0	3	14	1
PREF. MUN. DE FARROUPILHA	485	262	313	517	1.169	1.074	2.011	1.956	1.503	841	1.064	1.842	452
PREF. MUN. DE FAXINAL DO SOTURNO	7	6	7	22	22	28	23	56	22	4	17	44	7
PREF. MUN. DE FAXINALZINHO	3	5	5	0	0	0	0	0	0	1	0	0	0
PREF. MUN. DE FAZENDA VILANOVA	11	15	5	0	0	0	47	9	7	18	10	4	2
PREF. MUN. DE FELIZ	51	90	77	160	178	188	216	141	35	36	49	113	78
PREF. MUN. DE FLORES DA CUNHA	3.349	2.919	4.000	4.943	5.394	6.393	6.114	6.194	4.292	3.862	3.894	4.865	2.860
PREF. MUN. DE FONTOURA XAVIER	8	7	9	12	15	19	17	24	13	21	77	114	137
PREF. MUN. DE FORMIGUEIRO	1	3	7	1	0	0	3	3	1	2	1	1	3
PREF. MUN. DE FORQUETINHA	7	16	21	0	0	0	1	7	3	1	6	6	0
PREF. MUN. DE FORTALEZA DOS VALOS	10	8	0	0	0	0	23	36	5	0	11	15	3
PREF. MUN. DE FREDERICO WESTPHALEN	95	76	82	214	280	237	368	197	165	134	200	205	177
PREF. MUN. DE GARIBALDI	279	198	444	191	190	750	971	714	964	809	911	788	452
PREF. MUN. DE GARRUCHOS	0	0	2	0	0	0	0	0	0	0	0	0	0
PREF. MUN. DE GAURAMA	9	22	27	18	17	18	36	32	27	14	18	32	20
PREF. MUN. DE GENERAL CAMARA	10	8	2	0	0	0	2	29	42	27	50	48	11
PREF. MUN. DE GENTIL	1	1	1	0	0	0	1	0	1	0	0	2	0
PREF. MUN. DE GETULIO VARGAS	53	16	49	69	44	55	33	64	33	38	65	85	123
PREF. MUN. DE GIRUA	83	64	106	120	253	143	80	56	35	43	49	54	41
PREF. MUN. DE GLORINHA	1	11	7	0	0	0	1	0	0	0	0	2	5
PREF. MUN. DE GRAMADO	431	440	467	647	2.057	3.610	2.480	1.843	2.928	2.868	3.142	2.994	2.261
PREF. MUN. DE GRAMADO DOS LOUREIROS	1	0	3	0	0	0	0	0	0	0	0	0	0
PREF. MUN. DE GRAMADO XAVIER	0	0	1	0	0	0	1	4	1	4	1	5	2
PREF. MUN. DE GRAVATAI	8.686	8.710	3.978	5.233	3.940	3.326	5.734	12.004	7.603	7.094	9.788	18.027	9.197
PREF. MUN. DE GUABIJU	1	2	0	0	0	0	9	7	3	0	2	0	3
PREF. MUN. DE GUAIBA	18.222	12.832	8.228	17.197	5.051	2.199	2.502	2.386	12.067	3.033	2.363	2.327	3.236
PREF. MUN. DE GUAPORE	236	238	251	200	117	296	128	115	77	95	117	120	156
PREF. MUN. DE GUARANI DAS MISSOES	6	8	5	0	0	0	16	21	11	31	5	9	9
PREF. MUN. DE HARMONIA	6	13	7	0	0	0	23	18	7	3	32	15	9
PREF. MUN. DE HERVAL	28	28	10	0	0	14	26	37	11	1	6	4	2
PREF. MUN. DE HERVEIRAS	3	4	0	3	5	4	0	0	2	0	0	9	1
PREF. MUN. DE HORIZONTINA	63	39	27	10	79	89	223	169	110	80	97	103	33
PREF. MUN. DE HULHA NEGRA	1	0	1	0	2	6	12	0	0	0	0	2	8

Infrações no RS

por Órgão de Trânsito Homologador por Ano

Dados até: março/2018

Órgão Homologador	2007	2008	2009	2010	2011	2012	2013	2014	2015	2016	2017	2018	2019
PREF. MUN. DE HUMAITA	6	12	8	0	0	0	0	0	0	0	0	0	0
PREF. MUN. DE IBARAMA	5	5	6	1	1	2	1	8	10	1	4	6	11
PREF. MUN. DE IBIACA	0	8	13	3	4	13	8	14	33	19	17	26	9
PREF. MUN. DE IBIRAIARAS	6	3	8	0	0	0	10	48	3	3	9	13	4
PREF. MUN. DE IBIRAPUITA	2	1	1	0	0	6	6	16	1	2	3	26	26
PREF. MUN. DE IBIRUBA	208	198	98	0	49	113	100	118	103	145	174	114	48
PREF. MUN. DE IGREJINHA	133	157	155	209	207	227	263	104	52	58	110	111	89
PREF. MUN. DE IJUÍ	1.137	3.173	2.077	3.736	2.434	2.864	3.418	4.417	3.488	3.455	2.660	3.103	2.187
PREF. MUN. DE ILOPOLIS	11	32	48	5	8	26	55	32	6	3	0	1	4
PREF. MUN. DE IMBE	429	216	144	82	218	219	121	159	113	82	140	330	509
PREF. MUN. DE IMIGRANTE	4	10	10	34	53	22	17	12	6	6	70	19	9
PREF. MUN. DE INDEPENDENCIA	12	14	4	15	15	27	12	8	19	13	12	2	5
PREF. MUN. DE INHACORA	0	2	0	0	0	0	0	0	1	3	4	0	0
PREF. MUN. DE IPE	4	11	12	0	22	7	29	7	19	37	22	28	12
PREF. MUN. DE IPIRANGA DO SUL	1	2	0	0	0	0	0	2	3	0	2	0	2
PREF. MUN. DE IRAÍ	24	15	3	0	0	0	1	98	4	2	9	20	10
PREF. MUN. DE ITAARA	5	4	3	0	0	6	24	9	16	4	5	11	1
PREF. MUN. DE ITACURUBI	0	2	1	0	0	0	0	0	0	0	0	0	0
PREF. MUN. DE ITAPUCA	0	0	0	0	0	0	1	1	0	0	0	1	2
PREF. MUN. DE ITAQUI	93	140	141	133	134	304	493	359	661	1.146	916	779	268
PREF. MUN. DE ITATI	0	1	7	0	0	0	0	0	0	0	0	0	0
PREF. MUN. DE ITATIBA DO SUL	1	2	0	2	2	5	3	14	11	5	7	3	10
PREF. MUN. DE IVORA	0	1	2	0	1	2	1	11	5	0	2	1	0
PREF. MUN. DE IVOTI	53	48	78	91	157	234	337	280	267	148	107	114	56
PREF. MUN. DE JABOTICABA	0	1	1	0	0	1	0	0	0	0	0	0	0
PREF. MUN. DE JACUIZINHO	0	0	0	0	0	0	1	0	0	0	0	0	0
PREF. MUN. DE JACUTINGA	5	11	4	1	8	16	9	13	7	9	20	28	15
PREF. MUN. DE JAGUARAO	40	15	32	0	37	240	137	140	33	28	26	33	22
PREF. MUN. DE JAGUARI	22	50	128	39	30	88	46	89	30	46	27	112	221
PREF. MUN. DE JAQUIRANA	3	2	0	0	0	0	0	0	0	0	0	0	0
PREF. MUN. DE JARI	0	0	0	0	0	0	0	0	1	2	2	6	1
PREF. MUN. DE JOIA	7	10	6	1	0	0	25	17	18	13	6	16	7
PREF. MUN. DE JULIO DE CASTILHOS	26	24	32	78	122	189	139	79	73	30	52	116	60
PREF. MUN. DE LAGOA BONITA DO SUL	2	1	0	0	0	0	0	0	0	0	1	0	2
PREF. MUN. DE LAGOA DOS TRES CANTOS	0	1	0	0	0	0	0	1	3	0	1	1	2
PREF. MUN. DE LAGOA VERMELHA	8.185	4.575	7.172	5.618	7.777	4.549	4.579	6.072	528	411	82	98	87
PREF. MUN. DE LAGOAO	11	6	7	0	0	0	0	0	0	0	0	2	2
PREF. MUN. DE LAJEADO	6.435	6.484	8.607	13.740	10.453	8.674	8.136	5.540	4.786	4.179	3.519	2.637	1.935
PREF. MUN. DE LAVRAS DO SUL	7	16	22	0	0	175	17	53	33	60	42	26	4

Infrações no RS

por Órgão de Trânsito Homologador por Ano

Dados até: março/2018

Órgão Homologador	2007	2008	2009	2010	2011	2012	2013	2014	2015	2016	2017	2018	2019
PREF. MUN. DE LIBERATO SALZANO	1	0	0	0	0	0	0	0	0	1	0	5	15
PREF. MUN. DE LINDOLFO COLLOR	15	12	29	0	0	0	0	0	0	0	0	0	0
PREF. MUN. DE LINHA NOVA	5	2	0	0	0	0	0	1	1	0	1	1	0
PREF. MUN. DE MACAMBARA	5	2	1	0	0	0	0	0	0	0	0	0	0
PREF. MUN. DE MACHADINHO	62	32	16	9	16	36	43	27	3	18	21	85	50
PREF. MUN. DE MAMPITUBA	0	0	0	0	0	0	0	1	0	0	0	2	0
PREF. MUN. DE MANOEL VIANA	29	23	23	0	0	0	25	18	9	5	6	3	6
PREF. MUN. DE MAQUINE	1	1	1	0	0	0	0	0	0	0	0	0	0
PREF. MUN. DE MARATA	0	1	3	0	0	1	14	10	2	2	0	3	2
PREF. MUN. DE MARAU	188	218	510	487	332	343	340	468	285	225	252	270	153
PREF. MUN. DE MARCELINO RAMOS	8	14	16	0	0	0	26	18	8	7	5	11	5
PREF. MUN. DE MARIANA PIMENTEL	0	3	2	4	3	3	1	1	2	0	0	2	0
PREF. MUN. DE MARIANO MORO	7	4	5	0	5	9	8	5	16	4	2	11	7
PREF. MUN. DE MARQUES DE SOUZA	37	56	40	28	115	93	57	42	39	18	2	4	35
PREF. MUN. DE MATA	4	6	3	0	0	0	18	7	3	2	18	28	60
PREF. MUN. DE MATO CASTELHANO	1	1	0	0	0	0	0	0	0	4	3	5	0
PREF. MUN. DE MATO LEITAO	21	25	12	14	8	12	39	20	30	24	24	31	23
PREF. MUN. DE MAXIMILIANO DE ALMEIDA	15	17	8	0	0	5	12	12	11	22	3	37	38
PREF. MUN. DE MINAS DO LEO	0	2	0	9	12	28	21	21	9	23	20	11	10
PREF. MUN. DE MIRAGUAI	5	2	3	0	0	0	0	24	12	12	7	5	2
PREF. MUN. DE MONTAURI	1	0	0	0	0	0	0	2	1	0	3	1	0
PREF. MUN. DE MONTE BELO DO SUL	1	6	14	5	34	46	31	29	1	0	0	3	0
PREF. MUN. DE MONTENEGRO	362	341	458	655	722	635	1.043	776	506	309	392	539	603
PREF. MUN. DE MORMACO	0	2	0	0	0	0	0	1	2	0	2	3	0
PREF. MUN. DE MORRINHOS DO SUL	0	0	0	0	0	0	0	0	0	1	0	0	0
PREF. MUN. DE MORRO REDONDO	1	2	0	0	1	15	12	9	12	19	10	1	0
PREF. MUN. DE MORRO REUTER	40	15	26	0	0	4	8	10	35	60	85	30	12
PREF. MUN. DE MOSTARDAS	26	60	39	40	19	16	67	38	52	20	11	3	9
PREF. MUN. DE MUCUM	17	41	55	0	0	50	42	36	18	13	9	9	9
PREF. MUN. DE MUITOS CAPOES	2	1	0	0	0	0	0	0	0	0	0	0	6
PREF. MUN. DE MULITERNO	2	0	0	0	0	0	0	0	0	0	0	1	0
PREF. MUN. DE NAOMETOQUE	18	18	14	12	19	57	79	68	65	55	45	63	42
PREF. MUN. DE NICOLAU VERGUEIRO	2	2	0	0	0	0	0	0	0	0	0	0	0
PREF. MUN. DE NONOAI	75	110	87	0	0	0	8	55	2	0	0	127	187
PREF. MUN. DE NOVA ALVORADA	0	1	3	0	0	0	2	1	4	21	8	2	4
PREF. MUN. DE NOVA ARACA	6	7	1	0	0	0	23	71	14	19	15	12	5
PREF. MUN. DE NOVA BASSANO	14	6	24	22	30	24	28	56	27	23	21	22	41
PREF. MUN. DE NOVA BOA VISTA	0	0	0	0	13	5	19	11	6	1	9	6	3
PREF. MUN. DE NOVA BRESCIA	21	19	10	0	4	20	24	42	12	3	3	0	0

Infrações no RS

por Órgão de Trânsito Homologador por Ano

Dados até: março/2018

Órgão Homologador	2007	2008	2009	2010	2011	2012	2013	2014	2015	2016	2017	2018	2019
PREF. MUN. DE NOVA CANDELARIA	11	5	3	0	0	2	6	0	2	1	7	6	1
PREF. MUN. DE NOVA ESPERANCA DO SUL	1	15	2	5	22	22	26	25	10	53	37	39	33
PREF. MUN. DE NOVA HARTZ	21	26	21	0	36	40	24	52	47	52	148	122	56
PREF. MUN. DE NOVA PADUA	2	0	2	0	0	0	0	23	5	2	2	14	2
PREF. MUN. DE NOVA PALMA	48	38	11	42	54	28	4	32	7	8	13	22	7
PREF. MUN. DE NOVA PETROPOLIS	29	59	74	170	152	136	135	105	82	104	91	50	38
PREF. MUN. DE NOVA PRATA	126	177	143	92	318	79	192	135	77	192	90	194	166
PREF. MUN. DE NOVA RAMADA	0	1	0	0	0	0	0	0	0	0	0	4	3
PREF. MUN. DE NOVA ROMA DO SUL	30	16	5	0	0	1	4	24	67	32	11	7	10
PREF. MUN. DE NOVA SANTA RITA	15	19	17	0	0	33	79	59	46	41	29	40	25
PREF. MUN. DE NOVO BARREIRO	3	4	3	0	0	0	0	0	0	0	0	0	0
PREF. MUN. DE NOVO CABRAIS	0	2	1	0	0	0	0	2	0	0	0	1	1
PREF. MUN. DE NOVO HAMBURGO	5.866	5.151	24.646	20.202	14.368	5.462	7.248	6.268	12.409	10.904	15.696	28.889	16.665
PREF. MUN. DE NOVO MACHADO	3	7	2	0	0	0	0	0	0	0	0	0	0
PREF. MUN. DE NOVO TIRADENTES	1	0	0	0	0	0	0	0	1	0	0	0	0
PREF. MUN. DE OSORIO	512	582	563	594	490	717	803	984	494	393	213	267	232
PREF. MUN. DE PAIM FILHO	35	31	12	0	35	20	19	44	46	28	8	11	9
PREF. MUN. DE PALMARES DO SUL	41	102	135	0	2	108	112	213	49	22	21	24	35
PREF. MUN. DE PALMEIRA DAS MISSOES	653	519	656	894	1.252	938	1.016	1.637	1.680	1.378	1.254	1.120	548
PREF. MUN. DE PALMITINHO	1	2	5	0	0	0	0	0	0	0	0	8	10
PREF. MUN. DE PANAMBI	280	547	767	2.164	1.782	1.619	2.071	2.789	3.117	2.247	1.419	1.398	950
PREF. MUN. DE PANTANO GRANDE	18	35	43	76	34	102	70	24	10	11	10	10	19
PREF. MUN. DE PARAÍ	36	17	29	22	23	57	61	53	57	111	76	80	33
PREF. MUN. DE PARAISO DO SUL	8	2	6	0	0	0	0	1	0	0	0	0	3
PREF. MUN. DE PARECI NOVO	8	6	6	0	0	0	0	0	0	0	0	0	0
PREF. MUN. DE PAROBE	156	222	382	395	391	380	322	218	239	147	528	504	341
PREF. MUN. DE PASSA SETE	1	3	0	0	0	0	0	5	11	2	4	6	0
PREF. MUN. DE PASSO DO SOBRADO	14	7	3	14	15	15	9	17	17	22	28	26	15
PREF. MUN. DE PASSO FUNDO	8.820	6.450	43.720	50.975	51.234	61.249	50.672	54.251	36.833	108.955	91.703	65.653	36.602
PREF. MUN. DE PAULO BENTO	0	2	3	0	0	1	2	0	0	0	1	2	5
PREF. MUN. DE PAVERAMA	5	20	16	15	18	8	23	23	4	8	18	31	19
PREF. MUN. DE PEDRAS ALTAS	1	0	0	0	0	0	0	2	0	1	0	1	0
PREF. MUN. DE PEDRO OSORIO	9	3	6	0	0	0	16	13	12	5	13	15	14
PREF. MUN. DE PEJUCARA	5	4	7	0	0	4	43	45	36	40	11	15	9
PREF. MUN. DE PELOTAS	8.941	9.356	10.065	3.512	17.572	17.493	12.472	14.048	31.595	19.376	18.088	12.576	10.054
PREF. MUN. DE PICADA CAFE	10	3	4	6	14	4	6	28	14	24	13	5	8
PREF. MUN. DE PINHAL	2	9	7	0	0	0	1	0	1	3	0	0	0
PREF. MUN. DE PINHAL DA SERRA	1	1	0	0	0	0	0	0	0	0	0	0	0
PREF. MUN. DE PINHAL GRANDE	0	1	2	0	0	0	0	2	2	1	0	6	1

Infrações no RS

por Órgão de Trânsito Homologador por Ano

Dados até: março/2018

Órgão Homologador	2007	2008	2009	2010	2011	2012	2013	2014	2015	2016	2017	2018	2019
PREF. MUN. DE PINHEIRINHO DO VALE	0	4	3	0	0	3	0	0	0	0	0	2	0
PREF. MUN. DE PINHEIRO MACHADO	25	5	11	19	50	62	35	20	48	12	19	124	26
PREF. MUN. DE PINTO BANDEIRA	0	0	0	0	0	0	0	5	8	0	0	0	0
PREF. MUN. DE PIRAPO	8	0	0	0	0	0	0	0	0	0	0	0	0
PREF. MUN. DE PIRATINI	16	26	12	0	0	8	44	37	25	32	35	125	59
PREF. MUN. DE PLANALTO	48	38	17	0	0	0	2	34	16	9	16	15	17
PREF. MUN. DE POÇO DAS ANTAS	9	4	15	0	0	2	13	51	30	19	10	5	20
PREF. MUN. DE PONTAO	3	2	10	0	0	0	0	0	0	0	0	0	0
PREF. MUN. DE PONTE PRETA	0	0	0	0	2	1	3	2	0	0	0	0	0
PREF. MUN. DE PORTAO	220	203	175	164	143	168	200	250	234	320	347	420	245
PREF. MUN. DE PORTO ALEGRE	280.749	271.761	391.917	405.210	566.858	569.925	440.751	498.339	412.396	532.828	553.036	572.376	319.624
PREF. MUN. DE PORTO LUCENA	1	3	3	0	0	0	23	16	17	1	7	6	1
PREF. MUN. DE PORTO MAUA	1	5	3	0	0	0	10	8	0	3	17	12	3
PREF. MUN. DE PORTO VERA CRUZ	0	0	2	0	0	0	2	0	0	0	3	1	0
PREF. MUN. DE PORTO XAVIER	19	13	4	0	0	0	17	20	27	12	19	37	8
PREF. MUN. DE POUSO NOVO	14	14	13	0	0	6	14	12	28	9	3	3	1
PREF. MUN. DE PRESIDENTE LUCENA	22	22	61	0	0	0	0	8	1	4	5	5	2
PREF. MUN. DE PROGRESSO	25	64	35	0	0	0	2	1	2	12	9	0	1
PREF. MUN. DE PROTASIO ALVES	2	0	1	0	0	0	1	0	0	0	0	6	1
PREF. MUN. DE PUTINGA	9	36	15	0	0	0	0	0	0	0	0	0	0
PREF. MUN. DE QUARAI	45	39	62	85	123	121	178	135	250	683	412	215	164
PREF. MUN. DE QUATRO IRMAOS	4	2	1	0	0	1	2	1	3	1	6	4	1
PREF. MUN. DE QUEVEDOS	0	1	0	0	0	0	12	1	3	6	5	6	1
PREF. MUN. DE QUINZE DE NOVEMBRO	10	15	4	4	17	11	19	30	2	1	2	4	2
PREF. MUN. DE REDENTORA	6	4	8	0	0	0	7	4	1	4	2	2	4
PREF. MUN. DE RELVADO	1	3	2	0	0	0	0	0	1	13	21	6	2
PREF. MUN. DE RESTINGA SECA	24	27	50	94	94	112	64	36	30	25	33	34	29
PREF. MUN. DE RIO GRANDE	3.063	4.027	1.806	11.889	12.546	19.469	16.957	11.996	18.423	15.568	26.605	24.016	14.245
PREF. MUN. DE RIO PARDO	116	97	179	214	270	593	1.009	505	338	527	266	244	193
PREF. MUN. DE RIOZINHO	2	14	0	0	0	0	12	12	8	7	16	4	4
PREF. MUN. DE ROCA SALES	33	86	54	112	64	55	21	25	15	33	34	64	88
PREF. MUN. DE RODEIO BONITO	15	23	13	0	0	0	0	0	0	14	30	30	26
PREF. MUN. DE ROLADOR	1	2	0	0	0	0	0	0	0	0	0	0	0
PREF. MUN. DE ROLANTE	52	29	88	92	145	157	172	145	158	188	186	128	94
PREF. MUN. DE RONDA ALTA	0	0	0	0	0	0	0	0	0	0	3	0	1
PREF. MUN. DE ROQUE GONZALES	4	2	4	8	28	10	7	6	5	6	7	2	7
PREF. MUN. DE ROSARIO DO SUL	138	142	94	0	37	79	152	114	78	93	103	83	152
PREF. MUN. DE SALDANHA MARINHO	3	6	3	0	0	0	0	8	15	20	4	2	0
PREF. MUN. DE SALTO DO JACUI	32	31	38	73	49	23	45	26	13	42	44	24	25

Infrações no RS

por Órgão de Trânsito Homologador por Ano

Dados até: março/2018

Órgão Homologador	2007	2008	2009	2010	2011	2012	2013	2014	2015	2016	2017	2018	2019
PREF. MUN. DE SALVADOR DAS MISSOES	4	9	11	0	0	0	12	17	10	22	8	3	10
PREF. MUN. DE SALVADOR DO SUL	32	65	25	11	59	42	62	30	56	52	36	24	39
PREF. MUN. DE SANANDUVA	46	21	52	24	50	49	48	34	68	20	88	86	71
PREF. MUN. DE SANTA BARBARA DO SUL	2	24	34	14	91	115	33	46	38	67	32	31	20
PREF. MUN. DE SANTA CECILIA DO SUL	1	0	0	0	0	0	0	0	0	0	0	0	0
PREF. MUN. DE SANTA CLARA DO SUL	29	20	31	88	56	72	71	38	25	13	18	10	1
PREF. MUN. DE SANTA CRUZ DO SUL	1.837	2.583	2.889	5.910	2.176	2.187	5.172	8.732	11.316	8.444	6.541	6.328	3.236
PREF. MUN. DE SANTA MARGARIDA DO SUL	0	0	1	0	0	0	1	0	3	1	0	0	0
PREF. MUN. DE SANTA MARIA	8.302	9.790	7.472	6.375	8.128	9.913	15.096	15.821	19.283	15.882	15.753	12.768	11.930
PREF. MUN. DE SANTA MARIA DO HERVAL	0	2	1	0	0	0	0	0	0	0	0	0	0
PREF. MUN. DE SANTA ROSA	3.685	4.689	6.040	5.553	5.073	4.831	3.117	1.142	2.887	2.847	3.808	3.847	3.218
PREF. MUN. DE SANTA TEREZA	1	3	3	0	0	0	2	7	1	0	0	0	0
PREF. MUN. DE SANTA VITORIA DO PALMAR	78	140	110	185	207	183	370	1.014	744	751	1.201	1.307	361
PREF. MUN. DE SANTANA DA BOA VISTA	1	3	0	0	0	0	2	1	0	2	4	1	2
PREF. MUN. DE SANTANA DO LIVRAMENTO	605	1.076	1.533	4.264	3.135	4.211	5.213	5.331	4.214	5.978	6.431	5.326	3.703
PREF. MUN. DE SANTIAGO	221	2.228	2.388	2.433	2.806	3.172	7.281	6.072	5.651	5.728	3.117	617	244
PREF. MUN. DE SANTO ANGELO	490	631	925	1.223	1.213	2.172	2.642	2.289	3.253	3.408	2.618	1.297	2.967
PREF. MUN. DE SANTO ANTONIO DO PALMA	4	9	1	0	0	0	0	1	8	0	1	1	0
PREF. MUN. DE SANTO AUGUSTO	20	27	10	19	44	94	42	63	24	32	71	69	37
PREF. MUN. DE SANTO CRISTO	27	16	25	0	0	0	0	11	21	40	57	53	26
PREF. MUN. DE SANTO EXPEDITO DO SUL	8	4	3	0	0	0	0	0	0	0	0	0	0
PREF. MUN. DE SAO BORJA	1.044	723	2.177	1.247	768	1.073	1.255	1.410	1.262	2.582	1.615	1.584	823
PREF. MUN. DE SAO DOMINGOS DO SUL	12	8	0	0	0	0	0	1	4	3	6	4	10
PREF. MUN. DE SAO FRANCISCO DE ASSIS	47	143	133	140	157	129	105	83	36	124	87	53	36
PREF. MUN. DE SAO FRANCISCO DE PAULA	29	95	42	3	50	32	23	159	57	12	30	33	50
PREF. MUN. DE SAO GABRIEL	169	199	129	90	385	329	370	251	307	175	232	198	165
PREF. MUN. DE SAO JERONIMO	83	202	201	271	335	305	317	294	222	181	112	126	66
PREF. MUN. DE SAO JOAO DA URTIGA	4	6	4	0	4	20	24	32	1	8	16	42	9
PREF. MUN. DE SAO JOAO DO POLESINE	0	1	1	0	0	0	1	40	1	7	0	1	2
PREF. MUN. DE SAO JORGE	5	1	14	0	14	7	9	9	11	10	5	9	10
PREF. MUN. DE SAO JOSE DAS MISSOES	1	0	4	0	0	1	0	0	0	0	1	2	0
PREF. MUN. DE SAO JOSE DO HERVAL	1	0	0	0	0	0	0	0	1	0	6	9	6
PREF. MUN. DE SAO JOSE DO HORTENCIO	4	10	5	0	0	0	12	8	7	6	10	19	18
PREF. MUN. DE SAO JOSE DO INHACORA	0	0	0	0	0	0	1	3	0	4	5	2	0
PREF. MUN. DE SAO JOSE DO NORTE	40	41	3	0	13	75	150	156	84	71	81	138	481
PREF. MUN. DE SAO JOSE DO OURO	9	26	9	0	0	0	4	5	5	1	39	19	45
PREF. MUN. DE SAO JOSE DO SUL	3	7	6	0	0	0	9	31	2	5	0	3	0

Infrações no RS

por Órgão de Trânsito Homologador por Ano

Dados até: março/2018

Órgão Homologador	2007	2008	2009	2010	2011	2012	2013	2014	2015	2016	2017	2018	2019
PREF. MUN. DE SAO JOSE DOS AUSENTES	0	3	7	0	0	0	0	0	0	0	0	0	0
PREF. MUN. DE SAO LEOPOLDO	12.446	10.987	8.303	13.479	16.527	17.761	29.110	40.621	94.951	59.849	43.532	44.828	21.527
PREF. MUN. DE SAO LOURENCO DO SUL	59	100	102	127	161	367	508	331	144	142	111	148	104
PREF. MUN. DE SAO LUIS GONZAGA	112	122	152	220	283	224	241	335	295	201	292	355	286
PREF. MUN. DE SAO MARCOS	102	255	67	104	78	77	148	136	49	96	87	84	38
PREF. MUN. DE SAO MARTINHO	10	6	14	0	0	1	16	17	18	8	2	5	8
PREF. MUN. DE SAO MARTINHO DA SERRA	6	1	6	11	2	0	4	5	0	2	2	2	1
PREF. MUN. DE SAO MIGUEL DAS MISSOES	4	19	10	6	9	11	42	11	8	6	6	9	4
PREF. MUN. DE SAO NICOLAU	8	6	11	0	0	0	0	1	0	0	0	0	0
PREF. MUN. DE SAO PAULO DAS MISSOES	0	0	5	0	0	0	0	0	0	0	0	0	0
PREF. MUN. DE SAO PEDRO DA SERRA	3	14	6	12	6	9	10	13	11	14	4	9	3
PREF. MUN. DE SAO PEDRO DAS MISSOES	0	1	3	0	0	0	0	0	0	0	0	0	0
PREF. MUN. DE SAO PEDRO DO BUTIA	0	2	0	0	0	0	0	0	1	0	0	0	0
PREF. MUN. DE SAO PEDRO DO SUL	28	56	91	132	90	108	115	80	35	9	31	27	16
PREF. MUN. DE SAO SEBASTIAO DO CAI	305	348	86	270	441	400	350	223	166	178	243	268	442
PREF. MUN. DE SAO SEPE	78	92	128	188	235	178	309	45	41	73	136	74	64
PREF. MUN. DE SAO VALENTIM	6	6	10	0	0	0	8	12	0	0	2	27	7
PREF. MUN. DE SAO VALENTIM DO SUL	1	3	0	0	0	0	0	0	0	0	0	0	0
PREF. MUN. DE SAO VALERIO DO SUL	0	4	7	0	0	0	0	0	0	0	0	0	0
PREF. MUN. DE SAO VENDELINO	2	5	4	0	0	25	16	16	16	4	0	5	2
PREF. MUN. DE SAO VICENTE DO SUL	6	14	25	0	12	6	26	26	23	9	12	96	100
PREF. MUN. DE SAPIRANGA	1.066	960	1.449	721	1.773	1.489	2.519	3.104	2.185	1.213	1.391	1.910	1.751
PREF. MUN. DE SAPUCAIA DO SUL	783	932	797	785	2.010	2.929	1.880	1.770	25	581	1.161	1.740	1.745
PREF. MUN. DE SARANDI	1	2	2	0	0	114	219	124	59	105	70	176	110
PREF. MUN. DE SEBERI	17	16	7	0	0	0	1	12	43	54	38	30	11
PREF. MUN. DE SEDE NOVA	1	5	5	0	5	6	10	6	6	2	1	3	1
PREF. MUN. DE SEGREDO	2	2	3	0	0	1	8	2	0	0	1	0	2
PREF. MUN. DE SELBACH	17	13	1	0	0	13	8	3	7	2	10	14	2
PREF. MUN. DE SENTINELA DO SUL	1	0	3	0	0	0	0	0	0	0	0	0	0
PREF. MUN. DE SERAFINA CORREA	45	59	141	76	136	133	86	71	56	41	37	77	30
PREF. MUN. DE SERIO	6	14	12	0	0	0	0	0	0	0	0	1	0
PREF. MUN. DE SERTAO	9	4	8	0	19	26	10	5	20	4	9	28	16
PREF. MUN. DE SERTAO SANTANA	1	8	5	0	0	8	14	28	12	7	6	12	2
PREF. MUN. DE SETE DE SETEMBRO	2	4	1	0	0	0	0	0	0	1	0	1	1
PREF. MUN. DE SEVERIANO DE ALMEIDA	2	1	7	0	0	0	0	0	8	4	10	33	17
PREF. MUN. DE SILVEIRA MARTINS	0	0	0	0	0	0	0	9	0	1	1	0	0
PREF. MUN. DE SINIMBU	11	4	15	17	7	11	5	0	7	8	1	14	1
PREF. MUN. DE SOBRADINHO	106	109	73	97	173	112	67	122	82	43	55	46	39
PREF. MUN. DE SOLEDADE	4.221	4.423	3.014	4.824	3.896	6.239	7.316	7.583	4.568	292	755	217	143

Infrações no RS

por Órgão de Trânsito Homologador por Ano

Dados até: março/2018

Órgão Homologador	2007	2008	2009	2010	2011	2012	2013	2014	2015	2016	2017	2018	2019
PREF. MUN. DE STO. ANTONIO DA PATRULHA	218	159	201	353	558	589	479	510	355	242	196	261	107
PREF. MUN. DE STO. ANTONIO DAS MISSOES	6	5	13	7	19	31	21	22	35	12	5	20	13
PREF. MUN. DE STO. ANTONIO DO PLANALTO	1	0	0	0	0	0	0	0	0	0	1	0	1
PREF. MUN. DE TABAI	5	4	12	0	0	0	6	7	18	11	3	2	4
PREF. MUN. DE TAPEJARA	86	53	91	106	137	127	114	133	180	60	98	74	130
PREF. MUN. DE TAPERA	1.883	1.637	1.300	6.477	4.888	5.177	1.546	1.534	1.527	386	23	59	38
PREF. MUN. DE TAPES	10	18	13	38	72	129	105	50	33	15	9	9	6
PREF. MUN. DE TAQUARA	105	282	932	409	818	494	295	355	437	1.381	2.010	886	1.236
PREF. MUN. DE TAQUARI	244	203	170	9	271	245	227	317	229	209	333	328	229
PREF. MUN. DE TAQUARUCU DO SUL	1	0	0	0	0	0	0	0	0	2	1	1	5
PREF. MUN. DE TAVARES	11	22	20	2	0	4	15	9	23	11	11	9	7
PREF. MUN. DE TENENTE PORTELA	114	79	75	22	19	43	162	95	67	68	29	42	43
PREF. MUN. DE TERRA DE AREIA	8	21	10	0	0	0	32	62	33	17	29	11	23
PREF. MUN. DE TEUTONIA	132	279	264	466	399	444	369	262	158	177	177	219	86
PREF. MUN. DE TIO HUGO	1	1	13	0	0	23	1	3	2	0	0	0	15
PREF. MUN. DE TIRADENTES DO SUL	5	2	3	0	0	0	0	0	0	0	0	0	0
PREF. MUN. DE TOROPI	2	7	14	6	21	15	3	2	1	0	3	3	1
PREF. MUN. DE TORRES	259	405	1.107	630	1.073	778	996	635	477	758	725	1.072	440
PREF. MUN. DE TRAMANDAI	615	400	841	552	978	896	579	690	645	366	1.302	1.562	1.297
PREF. MUN. DE TRAVESSEIRO	5	5	5	0	17	30	2	6	7	3	3	2	3
PREF. MUN. DE TRES ARROIOS	3	1	6	0	0	0	7	6	2	2	2	9	2
PREF. MUN. DE TRES CACHOEIRAS	0	0	3	0	0	0	22	59	55	13	9	7	19
PREF. MUN. DE TRES COROAS	78	55	79	14	176	117	98	70	71	34	59	77	51
PREF. MUN. DE TRES DE MAIO	57	80	125	209	213	207	124	109	71	89	106	206	35
PREF. MUN. DE TRES FORQUILHAS	1	1	1	0	0	0	0	0	0	0	1	1	1
PREF. MUN. DE TRES PALMEIRAS	6	1	2	0	0	0	6	3	2	0	0	1	1
PREF. MUN. DE TRES PASSOS	228	203	105	0	0	163	136	113	60	92	59	87	70
PREF. MUN. DE TRINDADE DO SUL	10	18	21	0	0	0	0	0	0	0	0	0	1
PREF. MUN. DE TRIUNFO	185	134	201	248	429	391	283	82	82	86	82	121	49
PREF. MUN. DE TUCUNDUVA	11	9	6	0	0	0	0	2	11	8	8	6	3
PREF. MUN. DE TUNAS	6	5	5	0	0	0	3	6	3	6	1	3	2
PREF. MUN. DE TUPANCI DO SUL	0	1	0	0	0	0	0	0	0	0	0	0	0
PREF. MUN. DE TUPANCIRETA	13	123	129	76	115	118	134	138	77	143	287	186	101
PREF. MUN. DE TUPANDI	9	26	8	0	29	32	29	22	6	6	7	24	25
PREF. MUN. DE TUPARENDI	25	33	45	0	0	5	15	37	12	18	68	52	46
PREF. MUN. DE TURUCU	1	2	0	0	0	0	2	2	2	0	0	0	0
PREF. MUN. DE UBIRETAMA	5	2	0	0	0	0	0	0	0	0	0	0	0

Infrações no RS

por Órgão de Trânsito Homologador por Ano

Dados até: março/2018

Órgão Homologador	2007	2008	2009	2010	2011	2012	2013	2014	2015	2016	2017	2018	2019
PREF. MUN. DE UNIAO DA SERRA	3	1	7	1	3	1	0	0	0	0	0	0	0
PREF. MUN. DE UNISTALDA	0	5	0	0	0	0	0	1	3	3	5	5	3
PREF. MUN. DE URUGUAIANA	1.232	1.142	1.436	1.576	1.867	2.757	5.490	5.594	3.350	2.270	1.958	1.680	1.284
PREF. MUN. DE VACARIA	3.043	52.088	64.590	54.356	57.603	57.117	3.454	29.132	21.306	22.505	22.754	17.305	679
PREF. MUN. DE VALE DO SOL	4	17	8	14	15	8	5	14	7	7	9	26	6
PREF. MUN. DE VALE REAL	16	9	15	22	29	33	40	28	11	3	9	12	8
PREF. MUN. DE VALE VERDE	0	0	2	0	0	0	0	5	10	8	4	11	25
PREF. MUN. DE VANINI	1	0	0	0	0	0	0	3	0	4	1	0	1
PREF. MUN. DE VENANCIO AIRES	771	670	1.878	3.462	2.765	3.174	2.612	2.932	1.222	1.011	2.782	1.257	904
PREF. MUN. DE VERA CRUZ	31	13	43	1.675	1.389	1.028	1.743	1.598	993	894	629	417	357
PREF. MUN. DE VERANOPOLIS	471	77	107	108	114	174	106	180	187	114	128	137	44
PREF. MUN. DE VESPASIANO CORREA	24	27	17	0	7	23	11	5	1	6	0	15	10
PREF. MUN. DE VIADUTOS	14	7	5	11	3	12	20	10	9	5	5	8	34
PREF. MUN. DE VIAMAO	681	1.047	1.213	1.816	2.049	1.184	2.522	2.009	2.107	4.415	47.911	54.990	26.618
PREF. MUN. DE VICENTE DUTRA	4	9	9	0	0	0	1	1	4	5	6	18	5
PREF. MUN. DE VICTOR GRAEFF	22	15	17	27	8	6	8	12	23	0	4	2	5
PREF. MUN. DE VILA FLORES	4	2	6	0	0	0	0	0	0	0	2	12	16
PREF. MUN. DE VILA MARIA	93	24	56	125	304	266	39	5	4	2	8	20	16
PREF. MUN. DE VILA NOVA DO SUL	1	0	6	0	0	0	7	4	2	0	1	2	0
PREF. MUN. DE VILANGARO	0	0	2	0	0	1	2	1	1	0	2	1	0
PREF. MUN. DE VISTA ALEGRE	0	1	0	0	0	0	0	0	1	3	2	5	0
PREF. MUN. DE VISTA ALEGRE DO PRATA	5	8	5	0	0	0	0	0	1	0	0	0	1
PREF. MUN. DE VISTA GAUCHA	10	17	8	0	0	8	7	16	14	5	0	2	1
PREF. MUN. DE VITORIA DAS MISSOES	1	0	3	0	0	0	0	1	1	0	1	1	2
PREF. MUN. DE WESTFALIA	4	1	6	0	0	0	5	4	17	35	8	5	4
PREF. MUN. DE XANGRILA	304	93	228	245	276	107	132	129	105	172	199	214	102